



Pesquisa registrada sob nº SC 05906/2024
Data da coleta das entrevistas: 03/10/2024
Tamanho da amostra: 500

CENÁRIO ELEITORAL

Blumenau/SC

03 de outubro de 2024

**Pesquisa registrada no Sistema de Registro de Pesquisas Eleitorais - PesqEle.
Nº do registro SC-05906/2024**



Pesquisa registrada sob nº SC 05906/2024
Data da coleta das entrevistas: 03/10/2024
Tamanho da amostra: 500

Especificações técnicas do levantamento:

Tamanho da amostra, período da coleta de dados e área física de realização do trabalho:

A pesquisa foi realizada no dia 03 de outubro, com quinhentos cidadãos de Blumenau. As entrevistas foram realizadas por telefone, por meio de ligações automatizadas para aparelhos fixos e celulares (sistema URA - Unidade de Resposta Auditável - reversa) com base em questionário estruturado. Foram entrevistados eleitores de todas as regiões do município. A relação dos bairros que tiveram eleitores entrevistados compreendeu AGUA VERDE, BADENFURT, BOA VISTA, BOM RETIRO, CENTRO, DO SALTO, ESCOLA AGRICOLA, FIDELIS, FORTALEZA, FORTALEZA ALTA, GARCIA, ITROUPAVA CENTRAL, ITROUPAVA NORTE, ITROUPAVA SECA, ITROUPAVAZINHA, JARDIM BLUMENAU, PASSO MANSO, PONTA AGUDA, PROGRESSO, RIBEIRAO FRESCO, SALTO DO NORTE, SALTO WEISSBACH, TESTO SALTO, TRIBESS, VALPARAISO, VELHA, VELHA CENTRAL, VELHA GRANDE, VICTOR KONDER, VILA FORMOSA, VILA ITROUPAVA, VILA NOVA, VORSTADT.

Intervalo de confiança e margem de erro:

Os resultados deste levantamento amostral probabilístico estratificado por cotas de sexo, idade, escolaridade e região, apresentam uma margem de erro de no máximo 4,4% para mais ou para menos, num intervalo de confiança de 95%. Eventuais diferenças na totalização das tabelas decorrem de arredondamentos ou da supressão de não-respostas em tabelas de referência cruzada.

Responsável Técnico:

Roberto Garcia, especialista em Sociologia pela Universidade Federal do Rio Grande do Sul



Pesquisa registrada sob nº SC 05906/2024
Data da coleta das entrevistas: 03/10/2024
Tamanho da amostra: 500

Em atendimento ao Art. 10 da Resolução Nº 23.600 de 12/12/2019 do Tribunal Superior Eleitoral, informamos que:

I - o período de realização da coleta de dados: das 17:00 às 21:44 hs do dia 03 de outubro;

II - a margem de erro: +/- 4,4%;

III - o nível de confiança: 95%;

IV - o número de entrevistas: 500 (quinhentas);

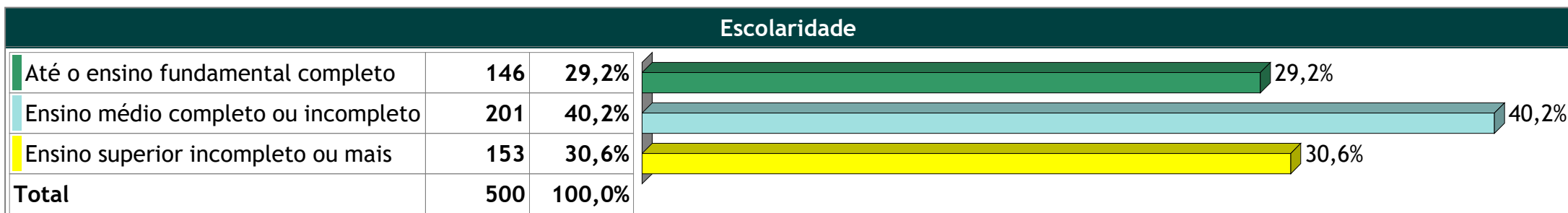
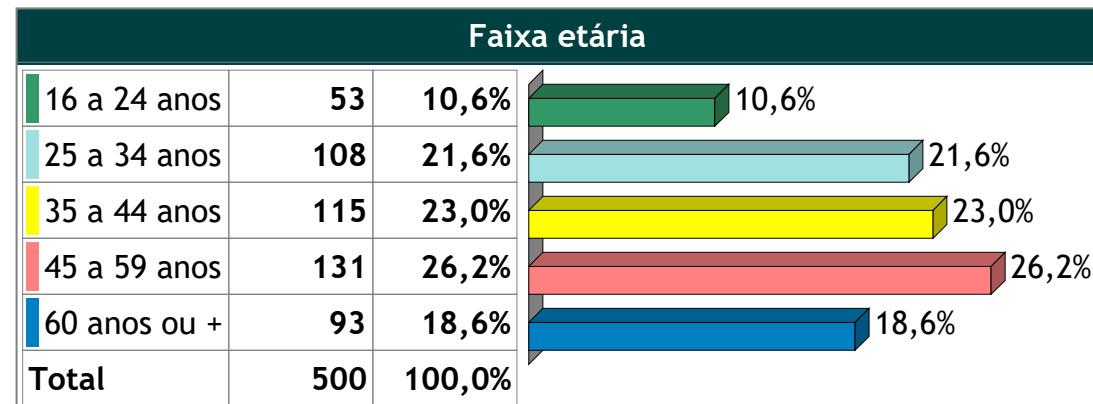
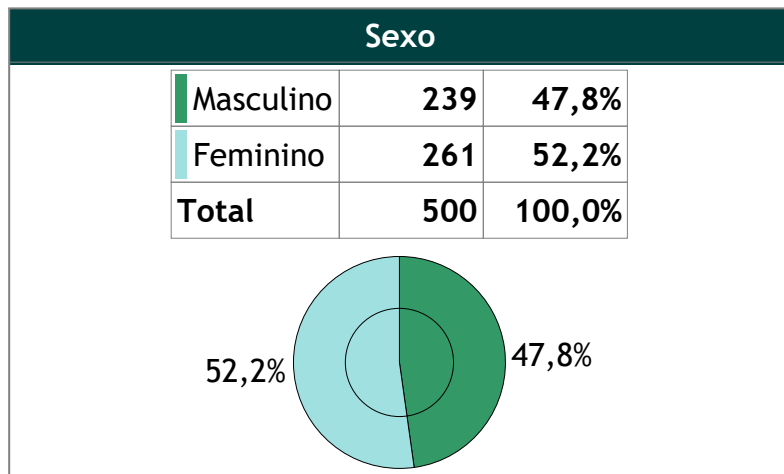
V - o nome da entidade ou da empresa que a realizou: Realização da Studio Pesquisas e Consultoria Ltda.;

VI - o número de registro da pesquisa: SC-05906/2024

*Studio Pesquisas e Consultoria Ltda
Rua General João Telles 524/1001
Porto Alegre (Bom Fim) RS
CEP 90035-120*

*Fone 55 51 99987-2689
studio@studiopesquisas.com.br
www.studiopesquisas.com.br*

PERFIL DA AMOSTRA:





Pesquisa registrada sob nº SC 05906/2024
Data da coleta das entrevistas: 03/10/2024
Tamanho da amostra: 500

Condição de atividade

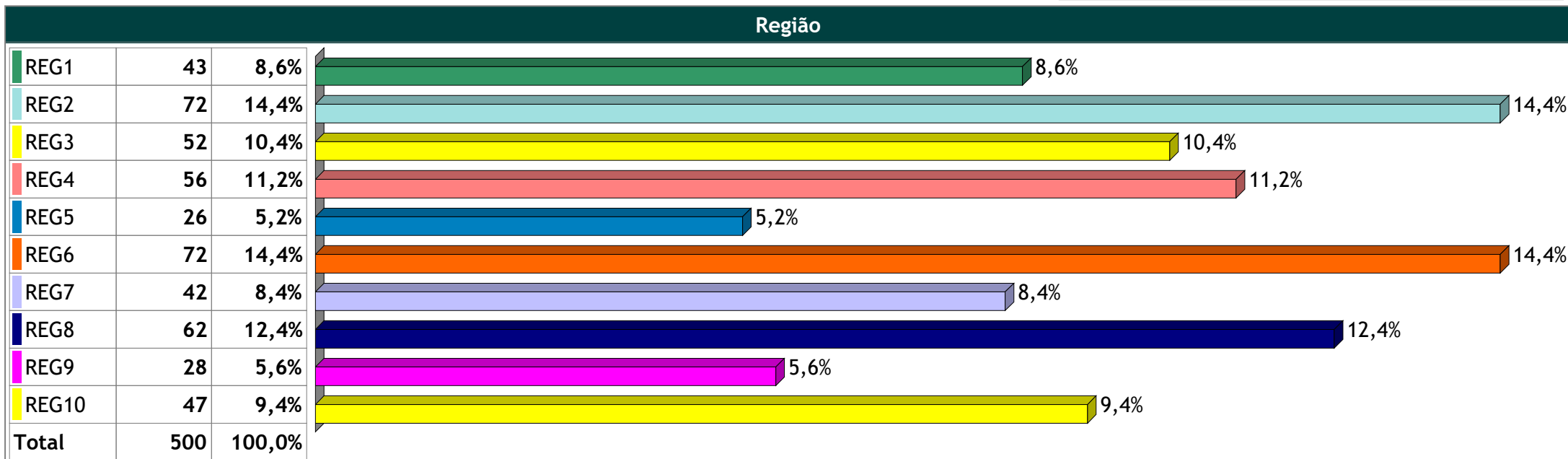
Está trabalhando mesmo que como autônomo	387	77,4%	77,4%
Não está trabalhando, mas está procurando trabalho	35	7,0%	7,0%
Não está trabalhando e não está procurando	78	15,6%	15,6%
Total	500	100,0%	

Renda familiar

Até R\$ 3.000	126	25,2%	25,2%
Entre R\$ 3.001 e R\$ 7.000	137	27,4%	27,4%
Entre R\$ 7.001 e R\$ 14.000	109	21,8%	21,8%
Mais de R\$ 14.000	53	10,6%	10,6%
NS/NR	75	15,0%	15,0%
Total	500	100,0%	



Pesquisa registrada sob nº SC 05906/2024
Data da coleta das entrevistas: 03/10/2024
Tamanho da amostra: 500





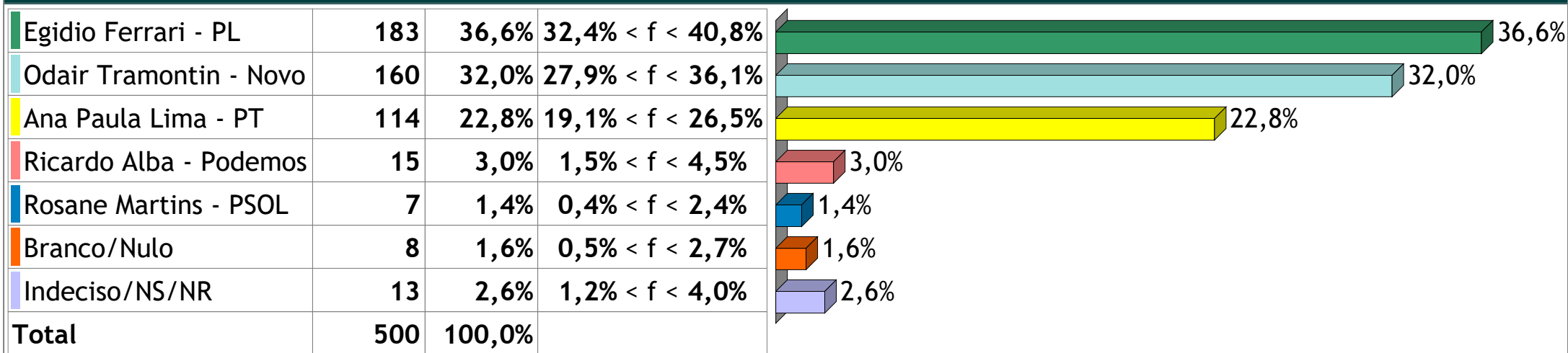
Pesquisa registrada sob nº SC 05906/2024
Data da coleta das entrevistas: 03/10/2024
Tamanho da amostra: 500

CENÁRIO ELEITORAL:

INTENÇÃO DE VOTO ESTIMULADA

Base: Votos totais

Em outubro teremos eleição para prefeitura de Blumenau. Se a eleição fosse hoje, em quem você VOTARIA entre as opções?

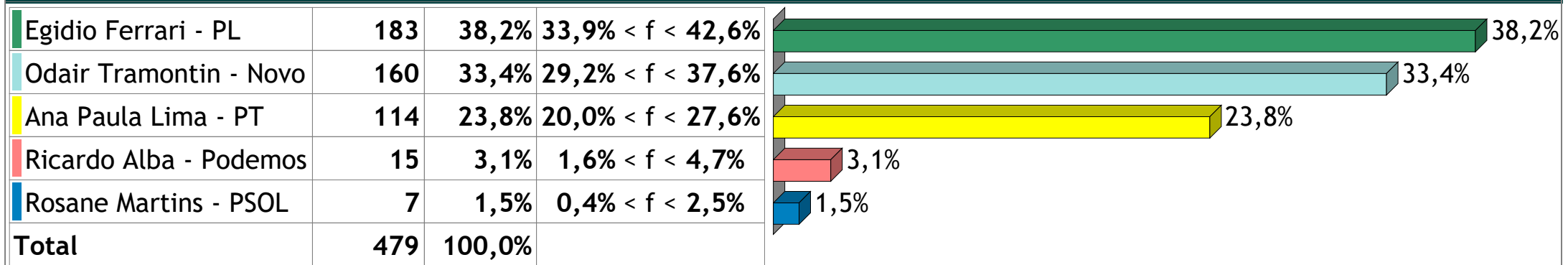




Pesquisa registrada sob nº SC 05906/2024
Data da coleta das entrevistas: 03/10/2024
Tamanho da amostra: 500

Em outubro teremos eleição para prefeitura de Blumenau. Se a eleição fosse hoje, em quem você
VOTARIA entre as opções?

Base: Intenções de voto válido





Pesquisa registrada sob nº SC 05906/2024
Data da coleta das entrevistas: 03/10/2024
Tamanho da amostra: 500

Intenção de voto segundo o sexo dos entrevistados

	Masculino	Feminino	Total
Egidio Ferrari - PL	35,6%	37,5%	36,6%
Odair Tramontin - Novo	32,6%	31,4%	32,0%
Ana Paula Lima - PT	23,8%	21,8%	22,8%
Ricardo Alba - Podemos	3,8%	2,3%	3,0%
Rosane Martins - PSOL	0,4%	2,3%	1,4%
Branco/Nulo	1,7%	1,5%	1,6%
Indeciso/NS/NR	2,1%	3,1%	2,6%
Total	100,0%	100,0%	



Pesquisa registrada sob nº SC 05906/2024
Data da coleta das entrevistas: 03/10/2024
Tamanho da amostra: 500

Intenção de voto segundo a faixa etária dos entrevistados






















	16 a 24 anos	25 a 34 anos	35 a 44 anos	45 a 59 anos	60 anos ou +	Total
Egidio Ferrari - PL	45,3%	38,9%	31,3%	32,8%	40,9%	36,6%
Odair Tramontin - Novo	26,4%	30,6%	36,5%	35,1%	26,9%	32,0%
Ana Paula Lima - PT	20,8%	24,1%	16,5%	25,2%	26,9%	22,8%
Ricardo Alba - Podemos	1,9%	0,9%	<u>7,0%</u>	2,3%	2,2%	3,0%
Rosane Martins - PSOL	0,0%	<u>3,7%</u>	0,0%	1,5%	1,1%	1,4%
Branco/Nulo	1,9%	0,9%	<u>4,3%</u>	0,8%	0,0%	1,6%
Indeciso/NS/NR	3,8%	0,9%	4,3%	2,3%	2,2%	2,6%
Total	100,0%	100,0%	100,0%	100,0%	100,0%	

A relação é pouco significativa.



Pesquisa registrada sob nº SC 05906/2024
Data da coleta das entrevistas: 03/10/2024
Tamanho da amostra: 500

Intenção de voto segundo a escolaridade dos entrevistados

	Até o ensino fundamental completo	Ensino médio completo ou incompleto	Ensino superior incompleto ou mais	Total
Egídio Ferrari - PL	 34,9%	 40,8%	 32,7%	36,6%
Odair Tramontin - Novo	 32,2%	 28,9%	 35,9%	32,0%
Ana Paula Lima - PT	 24,0%	 19,4%	 26,1%	22,8%
Ricardo Alba - Podemos	 3,4%	 4,0%	 1,3%	3,0%
Rosane Martins - PSOL	 0,7%	 1,5%	 2,0%	1,4%
Branco/Nulo	 2,7%	 1,0%	 1,3%	1,6%
Indeciso/NS/NR	 2,1%	 4,5%	 0,7%	2,6%
Total	100,0%	100,0%	100,0%	

A relação não é significativa.



Pesquisa registrada sob nº SC 05906/2024
 Data da coleta das entrevistas: 03/10/2024
 Tamanho da amostra: 500

Intenção de voto segundo a condição de atividade dos entrevistados

	Está trabalhando mesmo que como autônomo	Não está trabalhando, mas está procurando trabalho	Não está trabalhando e não está procurando	Total
Egidio Ferrari - PL	36,4%	17,1%	46,2%	36,6%
Odair Tramontin - Novo	32,6%	48,6%	21,8%	32,0%
Ana Paula Lima - PT	23,5%	20,0%	20,5%	22,8%
Ricardo Alba - Podemos	3,1%	2,9%	2,6%	3,0%
Rosane Martins - PSOL	1,3%	0,0%	2,6%	1,4%
Branco/Nulo	0,8%	2,9%	<u>5,1%</u>	1,6%
Indeciso/NS/NR	2,3%	<u>8,6%</u>	1,3%	2,6%
Total	100,0%	100,0%	100,0%	



Pesquisa registrada sob nº SC 05906/2024
 Data da coleta das entrevistas: 03/10/2024
 Tamanho da amostra: 500

Intenção de voto segundo a renda familiar dos entrevistados

	Até R\$ 3.000	Entre R\$ 3.001 e R\$ 7.000	Entre R\$ 7.001 e R\$ 14.000	Mais de R\$ 14.000	Total
Egídio Ferrari - PL	33,3%	39,4%	38,5%	37,7%	36,6%
Odair Tramontin - Novo	31,0%	31,4%	30,3%	43,4%	32,0%
Ana Paula Lima - PT	26,2%	22,6%	25,7%	9,4%	22,8%
Ricardo Alba - Podemos	2,4%	3,6%	2,8%	1,9%	3,0%
Rosane Martins - PSOL	0,0%	1,5%	0,9%	5,7%	1,4%
Branco/Nulo	3,2%	0,0%	0,0%	1,9%	1,6%
Indeciso/NS/NR	4,0%	1,5%	1,8%	0,0%	2,6%
Total	100,0%	100,0%	100,0%	100,0%	



Pesquisa registrada sob nº SC 05906/2024
Data da coleta das entrevistas: 03/10/2024
Tamanho da amostra: 500

Intenção de voto segundo a região de moradia dos entrevistados

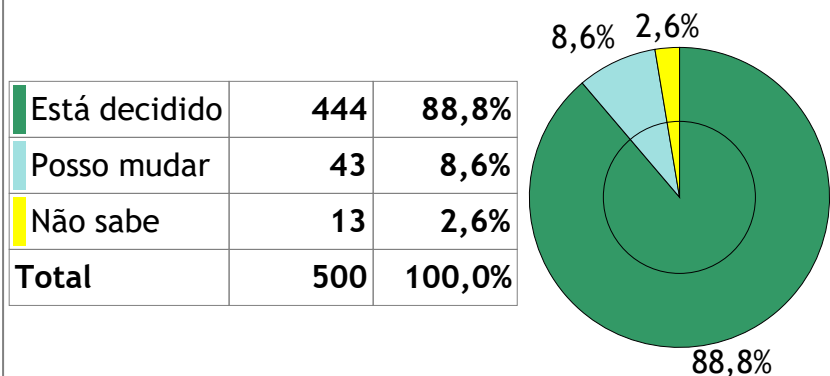
	REG1	REG2	REG3	REG4	REG5	REG6	REG7	REG8	REG9	REG10	Total
Egidio Ferrari - PL	30,2%	25,0%	28,8%	<u>55,4%</u>	34,6%	30,6%	47,6%	37,1%	57,1%	34,0%	36,6%
Odair Tramontin - Novo	32,6%	43,1%	44,2%	17,9%	46,2%	30,6%	23,8%	29,0%	21,4%	29,8%	32,0%
Ana Paula Lima - PT	32,6%	22,2%	23,1%	19,6%	19,2%	29,2%	19,0%	21,0%	7,1%	25,5%	22,8%
Ricardo Alba - Podemos	4,7%	2,8%	3,8%	3,6%	0,0%	2,8%	2,4%	3,2%	0,0%	4,3%	3,0%
Rosane Martins - PSOL	0,0%	1,4%	0,0%	1,8%	0,0%	1,4%	0,0%	3,2%	3,6%	2,1%	1,4%
Branco/Nulo	0,0%	1,4%	0,0%	0,0%	0,0%	2,8%	2,4%	3,2%	3,6%	2,1%	1,6%
Indeciso/NS/NR	0,0%	4,2%	0,0%	1,8%	0,0%	2,8%	4,8%	3,2%	7,1%	2,1%	2,6%
Total	100,0%	100,0%	100,0%	100,0%	100,0%	100,0%	100,0%	100,0%	100,0%	100,0%	



Pesquisa registrada sob nº SC 05906/2024
 Data da coleta das entrevistas: 03/10/2024
 Tamanho da amostra: 500

CONSOLIDAÇÃO DO VOTO:

A sua intenção de voto é definitiva ou você ainda pode mudar de ideia até o dia da eleição?



Consolidação da intenção de voto em cada candidato

	Egídio Ferrari - PL	Odair Tramontin - Novo	Ana Paula Lima - PT	Ricardo Alba - Podemos	Rosane Martins - PSOL	Total
Está decidido	92,3%	90,0%	92,1%	93,3%	85,7%	88,8%
Posso mudar	7,7%	10,0%	7,9%	6,7%	14,3%	8,6%
Total	100,0%	100,0%	100,0%	100,0%	100,0%	



Pesquisa registrada sob nº SC 05906/2024
Data da coleta das entrevistas: 03/10/2024
Tamanho da amostra: 500

ÍNDICES DE REJEIÇÃO

E em quem você NÃO VOTARIA de jeito nenhum para prefeito de Blumenau?

