



Pesquisa registrada sob nº SC-00506/2024
Data da coleta das entrevistas: 03/10/2024
Tamanho da amostra: 504

CENÁRIO ELEITORAL

Lages/SC

03 de outubro de 2024

**Pesquisa registrada no Sistema de Registro de Pesquisas Eleitorais - PesqEle.
Nº do registro SC-00506/2024**



Pesquisa registrada sob nº SC-00506/2024
Data da coleta das entrevistas: 03/10/2024
Tamanho da amostra: 504

Especificações técnicas do levantamento:

Tamanho da amostra, período da coleta de dados e área física de realização do trabalho:

A pesquisa foi realizada no dia 03 de outubro, com quinhentos e quatro cidadãos de Lages. As entrevistas foram realizadas por telefone, por meio de ligações automatizadas para aparelhos fixos e celulares (sistema URA - Unidade de Resposta Audível - reversa) com base em questionário estruturado. Foram entrevistados eleitores de todas as regiões do município. A relação dos bairros que tiveram eleitores entrevistados compreendeu ARAUCARIA, AREA INDUSTRIAL, BATES, BEATRIZ, BELA VISTA, BOM JESUS, BOQUEIRAO, BRUSQUE, CACA E TIRO, CARAVAGIO, CAROBA, CDL, CENTENARIO, CENTRO, CHAPADA, CONTA DINHEIRO, COPACABANA, CORAL, DOM DANIEL, FERROVIA, FREI ROGERIO, GETHAL, GUADALUPE, GUARUJA, HABITACAO, IPIRANGA, JARDIM PANORAMICO, MARIA LUIZA, MORRO DO POSTO, MORRO GRANDE, PASSO FUNDO, PENHA, PETROPOLIS, PISANI, PONTE GRANDE, POPULAR, PROMORAR, S LUIZ, SAGRADO CORACAO DE JESUS, SANTA CANDIDA, SANTA CATARINA, SANTA CLARA, SANTA HELENA, SANTA MARIA, SANTA MONICA, SANTA RITA, SANTO ANTONIO, SAO CRISTOVAO, SAO FRANCISCO, SAO LUIZ, SAO MIGUEL, SAO PEDRO, SAO SEBASTIAO, TRIANGULO, TRIBUTO, UNIVERSITARIO, VARZEA, VILA COMBONI, VILA MARIA, VILA MARIZA, VILA NOVA, VISTA ALEGRE.

Intervalo de confiança e margem de erro:

Os resultados deste levantamento amostral probabilístico estratificado por cotas de sexo, idade, escolaridade e região, apresentam uma margem de erro de no máximo 4,4% para mais ou para menos, num intervalo de confiança de 95%. Eventuais diferenças na totalização das tabelas decorrem de arredondamentos ou da supressão de não-respostas em tabelas de referência cruzada.

Responsável Técnico:

Roberto Garcia, especialista em Sociologia pela Universidade Federal do Rio Grande do Sul



Pesquisa registrada sob nº SC-00506/2024
Data da coleta das entrevistas: 03/10/2024
Tamanho da amostra: 504

Em atendimento ao Art. 10 da Resolução Nº 23.600 de 12/12/2019 do Tribunal Superior Eleitoral, informamos que:

I - o período de realização da coleta de dados: das 18:25 às 21:44 hs do dia 03 de outubro;

II - a margem de erro: +/- 4,4%;

III - o nível de confiança: 95%;

IV - o número de entrevistas: 504 (quinhentas e quatro);

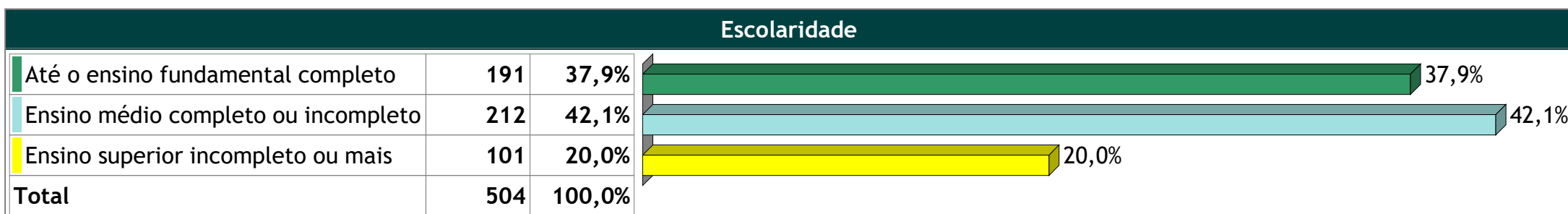
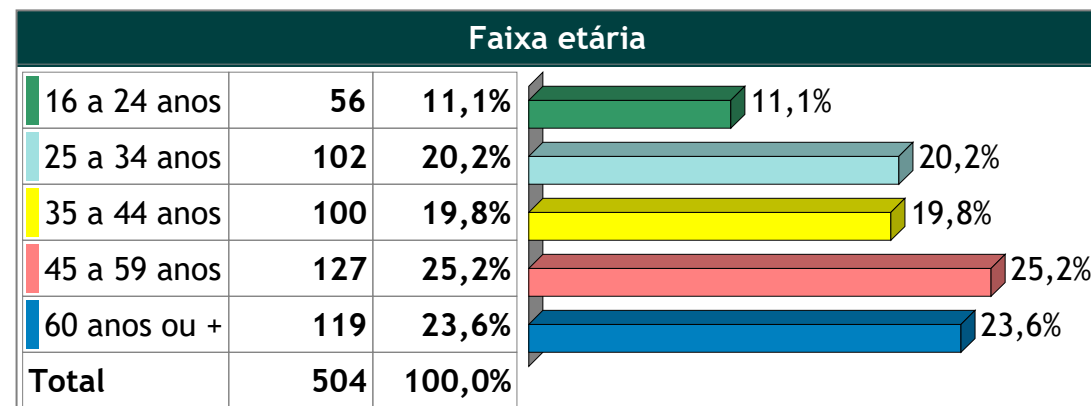
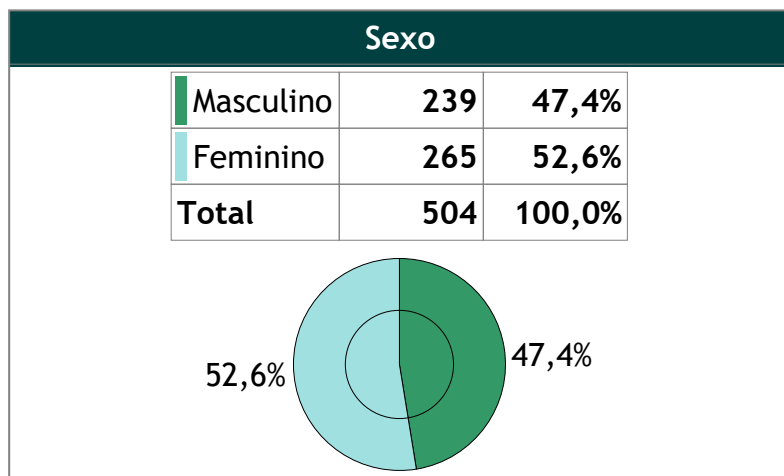
V - o nome da entidade ou da empresa que a realizou: Realização da Studio Pesquisas e Consultoria Ltda.;

VI - o número de registro da pesquisa: SC-00506/2024



Pesquisa registrada sob nº SC-00506/2024
 Data da coleta das entrevistas: 03/10/2024
 Tamanho da amostra: 504

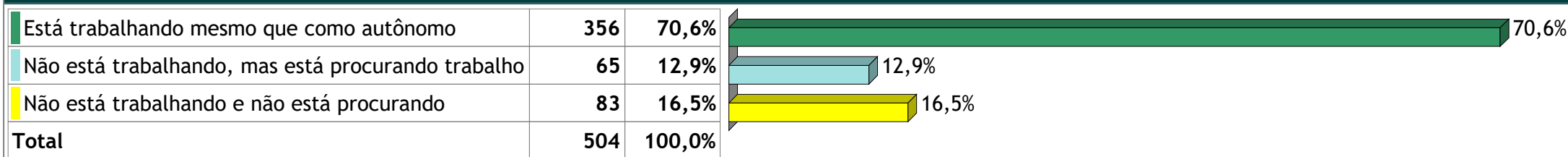
PERFIL DA AMOSTRA:



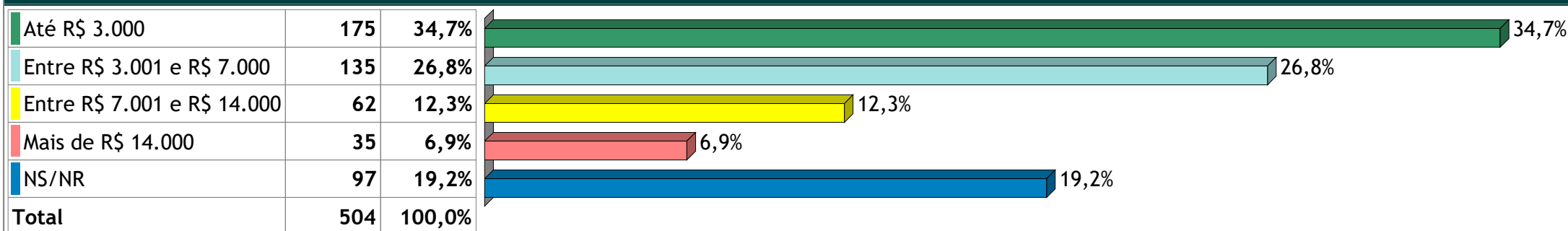


Pesquisa registrada sob nº SC-00506/2024
 Data da coleta das entrevistas: 03/10/2024
 Tamanho da amostra: 504

Condição de atividade

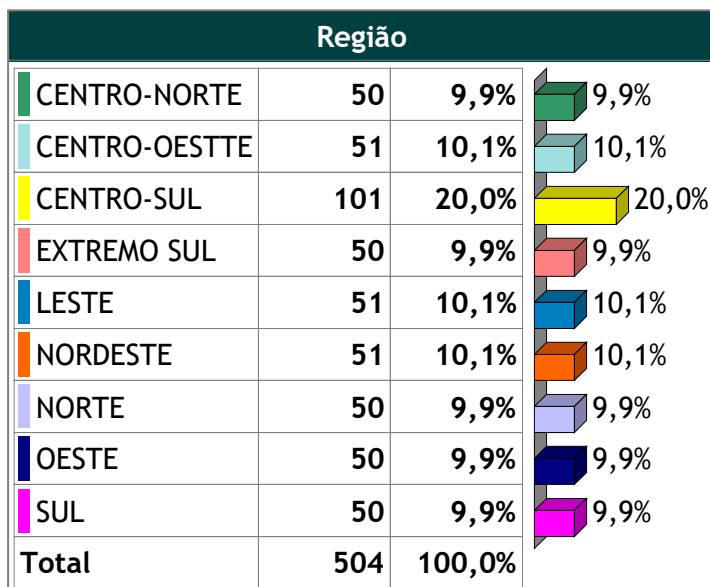


Renda familiar





Pesquisa registrada sob nº SC-00506/2024
 Data da coleta das entrevistas: 03/10/2024
 Tamanho da amostra: 504



CENTRO-NORTE	LESTE
CORAL	CHAPADA
FREI ROGERIO	JARDIM PANORAMICO
GUADALUPE	FENHA
POINTE GRANDE	SÃO MIGUEL
SAGRADO CORACAO DE JESUS	VILA MARIZA
SANTA MARIA	NORDESTE
	BATES
CENTRO-OESTE	GUARUJA
BEATRIZ	PISANI
COPACABANA	TRIBUTO
IPIRANGA	NORTE
MORRO DO POSTO	CDL
PETROPOLIS	CONTA DINHEIRO
SANTA HELENA	DOM DANIEL
SÃO FRANCISCO	GETHAL
SÃO PEDRO	MARIA LUIZA
TRIANGULO	PASSO FUNDO
VILA COMONI	SÃO SEBASTIAO
	VILA MARIA
CENTRO-SUL	VISTA ALEGRE
BRUSQUE	OESTE
CENTRO	AREA INDUSTRIAL
SANTA RITA	BELA VISTA
SÃO CRISTOVAO	BOQUEIRAO
UNIVERSITARIO	CAROSA
VILA NOVA	PROMORAR
	SANTA CANDIDA
EXTREMO-SUL	SANTA MONICA
ARAUCARIA	SUL
CENTENARIO	BOM JESUS
MORRO GRANDE	CACA E TIRO
SILVIZ	CARAVAGIO
SANTA CATARINA	FERROVIA
SANTA CLARA	HABITACAO
SANTO ANTONIO	POPULAR
SÃO LUIZ	VARZEA

Studio Pesquisas e Consultoria Ltda
 Rua General João Telles 524/1001
 Porto Alegre (Bom Fim) RS
 CEP 90035-120

Fone 55 51 99987-2689
 studio@studiopesquisas.com.br
 www.studiopesquisas.com.br



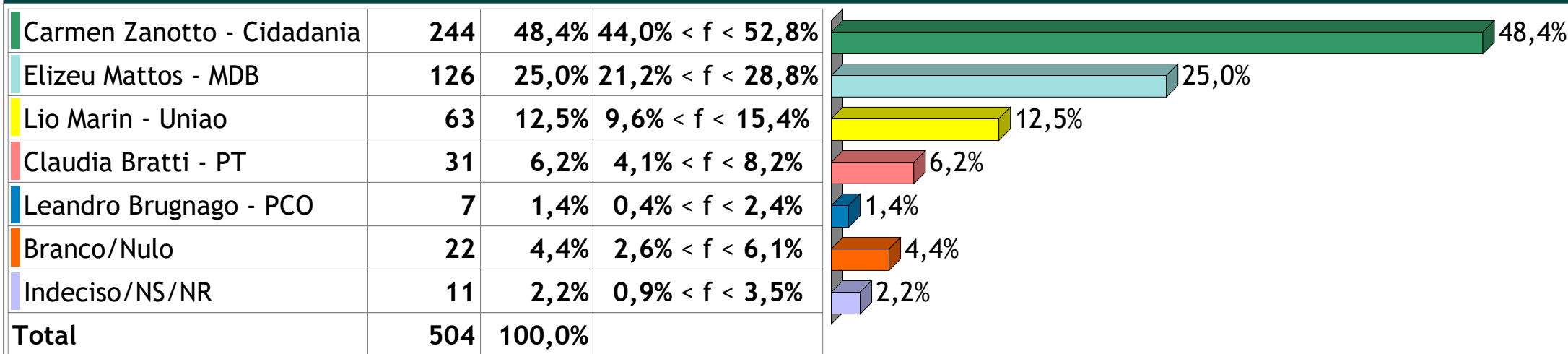
Pesquisa registrada sob nº SC-00506/2024
Data da coleta das entrevistas: 03/10/2024
Tamanho da amostra: 504

CENÁRIO ELEITORAL:

INTENÇÃO DE VOTO ESTIMULADA

Base: Votos totais

Em outubro teremos eleição para prefeitura de Lages. Se a eleição fosse hoje, em quem você VOTARIA entre as opções?





Pesquisa registrada sob nº SC-00506/2024
Data da coleta das entrevistas: 03/10/2024
Tamanho da amostra: 504

Em outubro teremos eleição para prefeitura de Lages. Se a eleição fosse hoje, em quem você VOTARIA entre as opções?

Base: Eleitores com intenção de voto válido

Carmen Zanotto - Cidadania	244	51,8%	47,3% < f < 56,3%	51,8%
Elizeu Mattos - MDB	126	26,8%	22,8% < f < 30,7%	26,8%
Lio Marin - Uniao	63	13,4%	10,3% < f < 16,4%	13,4%
Claudia Bratti - PT	31	6,6%	4,3% < f < 8,8%	6,6%
Leandro Brugnago - PCO	7	1,5%	0,4% < f < 2,6%	1,5%
Total	471	100,0%		



Pesquisa registrada sob nº SC-00506/2024
Data da coleta das entrevistas: 03/10/2024
Tamanho da amostra: 504

Intenção de voto segundo o sexo dos entrevistados

	Masculino	Feminino	Total
Carmen Zanotto - Cidadania	49,4%	47,5%	48,4%
Elizeu Mattos - MDB	20,9%	28,7%	25,0%
Lio Marin - Uniao	13,4%	11,7%	12,5%
Claudia Bratti - PT	7,1%	5,3%	6,2%
Leandro Brugnago - PCO	1,7%	1,1%	1,4%
Branco/Nulo	6,3%	2,6%	4,4%
Indeciso/NS/NR	1,3%	3,0%	2,2%
Total	100,0%	100,0%	



Pesquisa registrada sob nº SC-00506/2024
Data da coleta das entrevistas: 03/10/2024
Tamanho da amostra: 504

Intenção de voto segundo a faixa etária dos entrevistados

	16 a 24 anos	25 a 34 anos	35 a 44 anos	45 a 59 anos	60 anos ou +	Total
Carmen Zanotto - Cidadania	66,1%	47,1%	43,0%	47,2%	47,1%	48,4%
Elizeu Mattos - MDB	16,1%	23,5%	28,0%	28,3%	24,4%	25,0%
Lio Marin - Uniao	8,9%	11,8%	15,0%	11,0%	14,3%	12,5%
Claudia Bratti - PT	3,6%	6,9%	7,0%	7,1%	5,0%	6,2%
Leandro Brugnago - PCO	1,8%	1,0%	1,0%	0,8%	2,5%	1,4%
Branco/Nulo	3,6%	5,9%	4,0%	2,4%	5,9%	4,4%
Indeciso/NS/NR	0,0%	3,9%	2,0%	3,1%	0,8%	2,2%
Total	100,0%	100,0%	100,0%	100,0%	100,0%	

A relação não é significativa.



Pesquisa registrada sob nº SC-00506/2024
Data da coleta das entrevistas: 03/10/2024
Tamanho da amostra: 504

Intenção de voto segundo a escolaridade dos entrevistados

	Até o ensino fundamental completo	Ensino médio completo ou incompleto	Ensino superior incompleto ou mais	Total
Carmen Zanotto - Cidadania	45,5%	50,0%	50,5%	48,4%
Elizeu Mattos - MDB	26,2%	25,0%	22,8%	25,0%
Lio Marin - Uniao	12,6%	9,9%	17,8%	12,5%
Claudia Bratti - PT	6,3%	6,6%	5,0%	6,2%
Leandro Brugnago - PCO	2,6%	0,9%	0,0%	1,4%
Branco/Nulo	5,8%	4,7%	1,0%	4,4%
Indeciso/NS/NR	1,0%	2,8%	3,0%	2,2%
Total	100,0%	100,0%	100,0%	

A relação não é significativa.



Pesquisa registrada sob nº SC-00506/2024
Data da coleta das entrevistas: 03/10/2024
Tamanho da amostra: 504

Intenção de voto segundo a condição de atividade dos entrevistados

	Está trabalhando mesmo que como autônomo	Não está trabalhando, mas está procurando trabalho	Não está trabalhando e não está procurando	Total
Carmen Zanotto - Cidadania	48,0%	47,7%	50,6%	48,4%
Elizeu Mattos - MDB	27,2%	15,4%	22,9%	25,0%
Lio Marin - Uniao	13,5%	15,4%	6,0%	12,5%
Claudia Bratti - PT	5,3%	10,8%	6,0%	6,2%
Leandro Brugnago - PCO	0,8%	1,5%	3,6%	1,4%
Branco/Nulo	3,4%	4,6%	8,4%	4,4%
Indeciso/NS/NR	1,7%	4,6%	2,4%	2,2%
Total	100,0%	100,0%	100,0%	



Pesquisa registrada sob nº SC-00506/2024
Data da coleta das entrevistas: 03/10/2024
Tamanho da amostra: 504

Intenção de voto segundo a renda familiar dos entrevistados

	Até R\$ 3.000	Entre R\$ 3.001 e R\$ 7.000	Entre R\$ 7.001 e R\$ 14.000	Mais de R\$ 14.000	Total
Carmen Zanotto - Cidadania	46,9%	52,6%	48,4%	40,0%	48,4%
Elizeu Mattos - MDB	25,7%	25,2%	22,6%	22,9%	25,0%
Lio Marin - Uniao	12,0%	12,6%	16,1%	14,3%	12,5%
Claudia Bratti - PT	8,0%	4,4%	4,8%	2,9%	6,2%
Leandro Brugnago - PCO	1,7%	1,5%	1,6%	2,9%	1,4%
Branco/Nulo	4,0%	1,5%	6,5%	17,1%	4,4%
Indeciso/NS/NR	1,7%	2,2%	0,0%	0,0%	2,2%
Total	100,0%	100,0%	100,0%	100,0%	



Pesquisa registrada sob nº SC-00506/2024
Data da coleta das entrevistas: 03/10/2024
Tamanho da amostra: 504

Intenção de voto segundo a região de moradia dos entrevistados

	CENTRO-NORTE	CENTRO-OESTE	CENTRO-SUL	EXTREMO SUL	LESTE	NORDESTE	NORTE	OESTE	SUL	Total
Carmen Zanotto - Cidadania	50,0%	51,0%	51,5%	48,0%	51,0%	31,4%	50,0%	46,0%	54,0%	48,4%
Elizeu Mattos - MDB	20,0%	13,7%	24,8%	34,0%	25,5%	27,5%	24,0%	34,0%	22,0%	25,0%
Lio Marin - Uniao	18,0%	7,8%	17,8%	10,0%	3,9%	17,6%	8,0%	12,0%	12,0%	12,5%
Claudia Bratti - PT	8,0%	11,8%	2,0%	0,0%	5,9%	<u>13,7%</u>	6,0%	6,0%	6,0%	6,2%
Leandro Brugnago - PCO	0,0%	0,0%	2,0%	0,0%	3,9%	3,9%	2,0%	0,0%	0,0%	1,4%
Branco/Nulo	2,0%	<u>13,7%</u>	1,0%	4,0%	5,9%	2,0%	8,0%	2,0%	4,0%	4,4%
Indeciso/NS/NR	2,0%	2,0%	1,0%	4,0%	3,9%	3,9%	2,0%	0,0%	2,0%	2,2%
Total	100,0%	100,0%	100,0%	100,0%	100,0%	100,0%	100,0%	100,0%	100,0%	

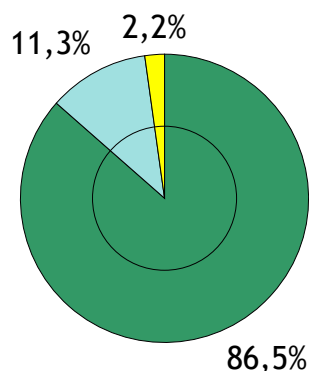


Pesquisa registrada sob nº SC-00506/2024
 Data da coleta das entrevistas: 03/10/2024
 Tamanho da amostra: 504

CONSOLIDAÇÃO DO VOTO:

Até o dia da eleição você pode mudar o seu voto ou já está decidido?

Está decidido	436	86,5%
Posso mudar	57	11,3%
Não sabe	11	2,2%
Total	504	100,0%



Consolidação da intenção de voto em cada candidato

	Carmen Zanotto - Cidadania	Elizeu Mattos - MDB	Lio Marin - Uniao	Claudia Bratti - PT	Leandro Brugnago - PCO	Total
Está decidido	92,2%	91,3%	77,8%	74,2%	57,1%	86,5%
Posso mudar	7,8%	8,7%	<u>22,2%</u>	<u>25,8%</u>	<u>42,9%</u>	11,3%
Total	100,0%	100,0%	100,0%	100,0%	100,0%	



Pesquisa registrada sob nº SC-00506/2024
Data da coleta das entrevistas: 03/10/2024
Tamanho da amostra: 504

ÍNDICES DE REJEIÇÃO:

E em quem você NÃO VOTARIA de jeito nenhum para prefeito de Lages?

